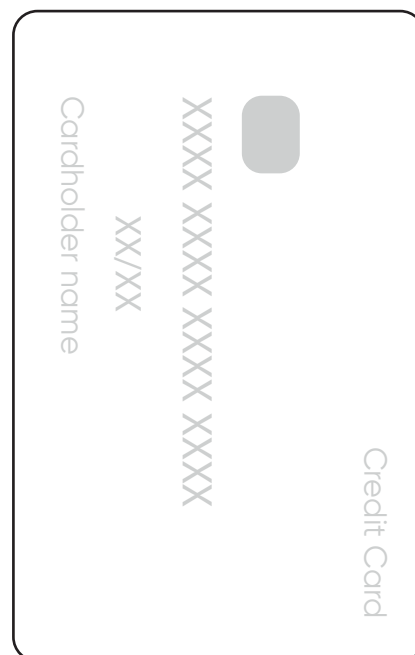
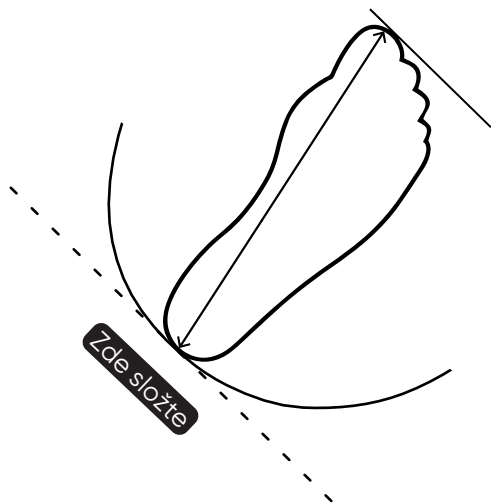
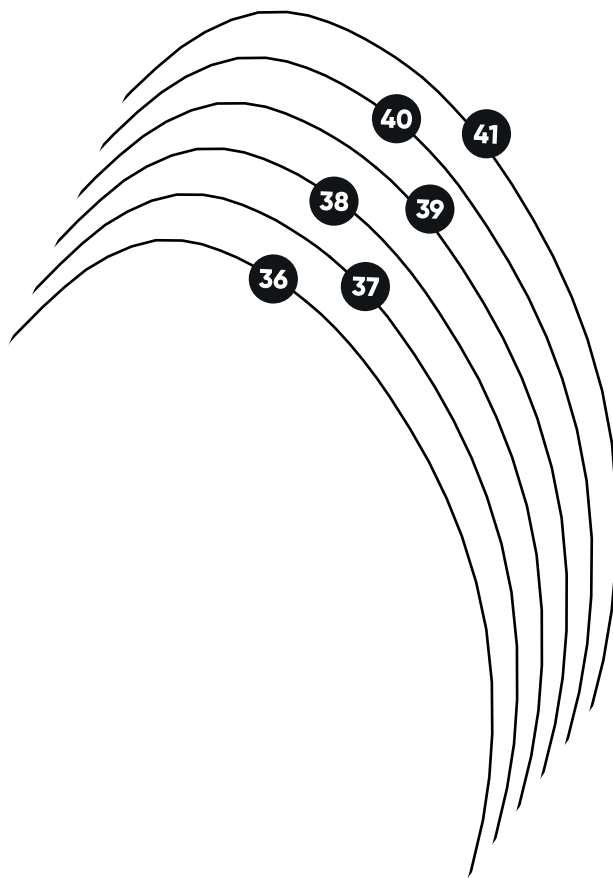


be lenka

Vytiskněte tuto stránku ve formátu A4, bez okrajů, při 100% měřítku. Abyste měli jistotu, že ji máte vytištěnou správně, přiložte platební kartu k obrysu na papíru.

1. Zkontrolujte podle obrysu karty
2. Složte roh strany
3. Přiložte ke stěně
4. Změřte si nohu
5. K naměřené velikosti přičtěte nadměrek 0,5 - 1,2 cm
6. Vyberte si velikost



be lenka

Vytiskněte tuto stránku ve formátu A4, bez okrajů, při 100% měřítku. Abyste měli jistotu, že ji máte vytištěnou správně, přiložte platební kartu k obrysu na papíru.

1. Zkontrolujte podle obrysu karty
2. Složte roh strany
3. Přiložte ke stěně
4. Změřte si nohu
5. K naměřené velikosti přičtěte nadměrek 0,5 - 1,2 cm
6. Vyberte si velikost

